





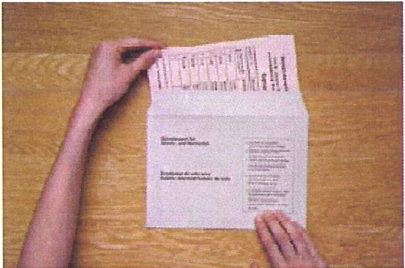


EINWOHNERGEMEINDE OCHLENBERG

Telefon 062 961 71 54 Fax 062 961 71 77
E-Mail gemeinde@ochlenberg.ch

Achtung
neue Öffnungszeiten für
persönliche Stimmabgabe
Sonntag, 10.00 bis 11.00 Uhr

Anleitung zur brieflichen Stimmabgabe

Die nachfolgenden Hinweise gelten für die briefliche Stimmabgabe.
Stellen Sie mit der korrekten Handhabung sicher, dass Ihre Stimmabgabe gültig ist
und Ihre Stimme zählt! **Bei der Stimmabgabe an der Urne gelten neue Öffnungszeiten.**

	<ul style="list-style-type: none">✓ Zum Öffnen des Couverts auf der Rückseite die Aufreisslasche von rechts nach links aufreissen.✓ Stimmrechtsausweis und Abstimmungs-material herausnehmen.
	<ul style="list-style-type: none">✓ Bei brieflicher Stimmabgabe: Stimmausweis auf der Rückseite unterschreiben.
	<ul style="list-style-type: none">✓ Ausgefüllte Stimm- oder Wahlzettel ungefaltet ins separate Stimmcouvert legen und Stimmcouvert zukleben.
	<ul style="list-style-type: none">✓ Stimmcouvert zusammen mit der Ausweis-karte ins Abstimmungs-couvert stecken. <p>Achtung: Die Ausweiskarte muss in Pfeil-richtung ins Couvert geschoben werden, so dass die Pfeilrichtung auf der Ausweiskarte mit derjenigen auf dem Abstimmungs-couvert übereinstimmt.</p>
	<ul style="list-style-type: none">✓ Prüfen, ob die Adresse des Stimmbüros im Fenster ersichtlich ist. Das Couvert steht auf dem Kopf, damit bei der maschinellen Verarbeitung durch die Post auf der noch freien Unterseite ein Gascode angedruckt werden kann.✓ Gummierter Lasche des Abstimmungs-couverts anfeuchten und zukleben. Rechtzeitig der Post übergeben (bitte frankieren) oder in den Briefkasten der Gemeinde einwerfen (siehe Hinweis auf dem Antwortcouvert).